

SimMAGIC eBook 互動式多媒體電子書編輯軟體

19th 資訊服務創新應用競賽試用版下載說明

本軟體基本提供匯出 PC 版電子書，另外可選擇要匯出成 iPad 格式電子書及 Android 平板電腦格式電子書。軟體試用期限至 2014.12.31 止。

A. 競賽試用版軟體下載安裝說明：

競賽試用版軟體下載網址：<http://www.simmagic.com.tw/Innoserve/index.aspx>

1. 點選競賽版下載專區>SimMAGIC eBook 競賽版軟體下載區

第19屆 教育訓練

各位同學有福囉!!2013年「第18屆全國大專校院資訊應用服務創新競賽」參賽踴躍，為了回饋各校對本公司的支持，今年將提前開設**電子書創作工作坊**，由專業講師不藏私教授電子書編輯方式、分享專業有趣的電子書，教大家如何快速創作一本功能強大、獨特創新的互動式電子書。



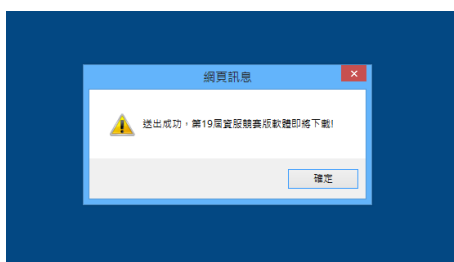
全國大專校院資訊應用服務創新競賽是資服業最多高階主管參與、最大的人才媒合平台，也是重要的創新人才來源，提供學生們良好的作品及個人展現的管道，

並促進產學交流合作。為了讓參賽者能夠更加了解 SimMAGIC eBook 互動式多媒體電子書編輯軟體操作方法，以及更多電子書應用內容，本公司特別辦理免費電子書創作工作坊，讓大家第一次做電子書就上手！

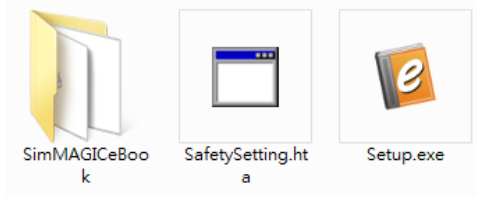
歡迎各位舊雨新知至 <http://www.youtube.com/watch?v=F2YP3Ivyfjq>，觀看了解更多**資訊應用服務創新競賽-產業電子書創新應用**內容，並踴躍報名參加！

2. 填入相關申請下載人員資訊，點選送出：


*姓名：	<input type="text" value="張小華"/>
*電話：	<input type="text" value="07-5364800"/>
*服務單位：	<input type="text" value="哈瑪星大學"/>
*職稱：	<input type="text" value="學生"/>
*E-mail：	<input type="text" value="abc@hamastar.com.tw"/>
*申請目的：	<input type="text" value="參加19th資訊服務創新競賽使用"/>
驗證碼：	<input type="text" value="3CQS"/>  <input type="button" value="重新產生"/>
<input type="button" value="送出"/> <input type="button" value="重填"/>	



3. 將下載的壓縮檔儲存到電腦桌面，**解壓縮**後點選 Setup.exe 作安裝。(安裝環境說明請見附件一)



4. 安裝後請開啟桌面的 SimMAGIC eBook，填寫基本相關資料(其他資訊可簡單作填寫，**email 的部分需正確，提供認證使用**)。



5. 請到所填寫的 email 中點選回覆認證，這樣就可以開始作使用了。
 6. 若對產品操作有興趣的話，可參加本公司舉辦的免費教育訓練，相關報名資訊如下：

<http://www.simmagic.com.tw/Innoserve/index.aspx?th=19>

※因場地限制，各場次報名人數有限，敬請把握!

上課地點：高雄		上課地點：台北	
哈瑪星科技高雄總公司 高雄市前鎮區民權二路 8 號 18 樓		哈瑪星科技台北辦事處 台北市中正區北平西路 3 號 3 樓 3004 室 (台北車站東 2 門)	
場次一	3 / 14 (五) pm2:00~pm4:30	場次一	3 / 14 (五) pm2:00~pm4:30
場次二	4 / 18 (五) pm2:00~pm4:30	場次二	4 / 18 (五) pm2:00~pm4:30
場次三	5 / 16 (五) pm2:00~pm4:30	場次三	5 / 16 (五) pm2:00~pm4:30
場次四	6 / 20 (五) pm2:00~pm4:30	場次四	6 / 20 (五) pm2:00~pm4:30
場次五	7 / 18 (五) pm2:00~pm4:30	場次五	7 / 18 (五) pm2:00~pm4:30
場次六	8 / 15 (五) pm2:00~pm4:30	場次六	8 / 15 (五) pm2:00~pm4:30
場次七	9 / 19 (五) pm2:00~pm4:30	場次七	9 / 19 (五) pm2:00~pm4:30
場次八	10 / 17 (五) pm2:00~pm4:30	場次八	10 / 17 (五) pm2:00~pm4:30
場次九	11 / 14 (五) pm2:00~pm4:30	場次九	11 / 14 (五) pm2:00~pm4:30
場次十	12 / 19 (五) pm2:00~pm4:30	場次十	12 / 19 (五) pm2:00~pm4:30

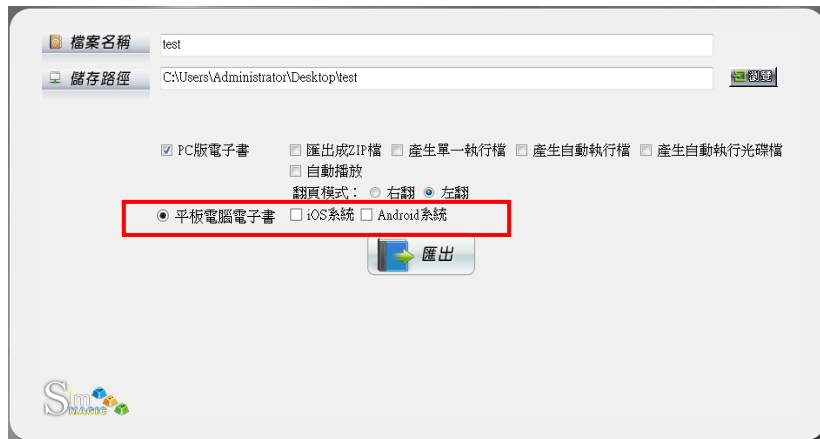
(活動現場備有茶點)

請參加者於各場次工作坊一週前填寫下列報名資訊，回覆哈瑪星科技產品網站 hpservice@mail.hamastar.com.tw，以利本公司能先行準備相關事宜。


報名場次：	<input type="checkbox"/> 台北 <input type="checkbox"/> 高雄
姓名：	
學校：	
科系：	
職稱：	
連絡電話：	
E-mail：	

收到報名資訊後將會於三個工作天內回覆確認，若有任何疑問請洽 07-5364800#511 吳小姐

7. PC 電腦 SimMAGIC eBook(競賽版)編輯端匯出 iPad 版(.ipa)或 Android 版(.apa)電子書。(以下以 Android 平板電腦格式.apa 為例)



8. 匯出資料夾中會顯示.apa 檔，此檔即為 Android 平板電腦所閱讀的檔案。



備註:第 18 屆全國大專校院資訊應用服務創新競賽相關參考資料如下：

1. <http://www.simmagic.com.tw/Innoserve/index.aspx?th=18>
2. <http://innoserve.tca.org.tw/>
3. <http://www.youtube.com/watch?v=F2YP3Ivyfqk>
4. SimMAGIC 產品網站：<http://www.simmagic.com.tw> (可觀看更多電子書!)

附件一：

軟體安裝環境說明

一、 硬體需求

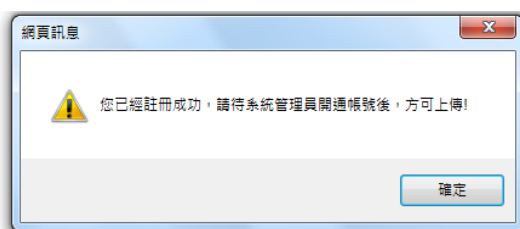

1. 中央處理器： Pentium 4 1.6 GHz 或 Pentium M 1.0 GHz、Athlon 1.2 GHz 或以上。
2. 記憶體：2G 以上。
3. 2GB 可用硬碟空間用於安裝；安裝期間需要額外可用空間。
4. 音效：PCI 音效卡／USB 音效裝置，或主機板內建音效裝置。
5. 螢幕解析度：建議螢幕解析度為 1280 x 1024（含）以上。
6. 螢幕顯示器乙部。
7. 光碟機乙部。

二、 軟體需求

1. 建議作業系統使用 Windows XP SP3(含) 以上。
2. Microsoft .NET Framework 4.0。
3. Microsoft Media Player 9（含）以上。
4. Microsoft Silverlight 5。（若未事先安裝，則安裝程式將會自動安裝）
5. 電子書支援 IE 6（含）以上、Firefox、Chrome 等瀏覽器進行瀏覽。

B. 行動版電子書上傳平台說明：

1. PC 電腦開啟網頁(<http://ebookhub.hamastar.com.tw/ict2014/>)，進行上傳行動版電子書，先點選註冊帳號進行註冊。

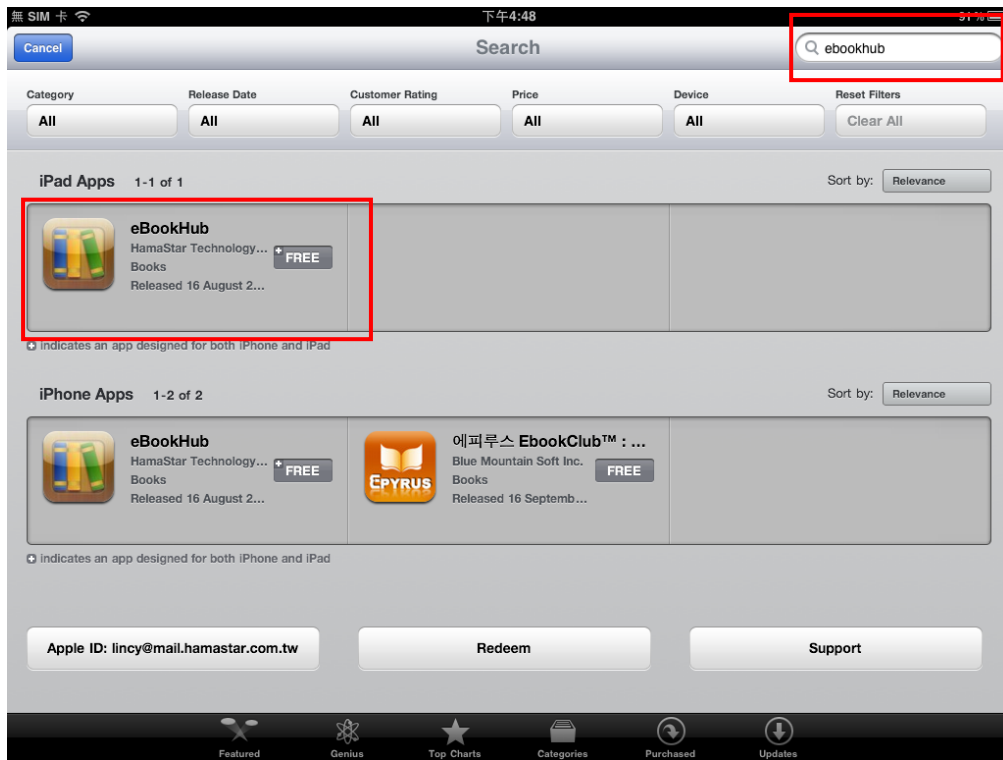


2. 待註冊完畢後，請再回到網頁首頁進行登入，登入後，可上傳. ipa 或. apa 格式檔案，即完成檔案上傳。



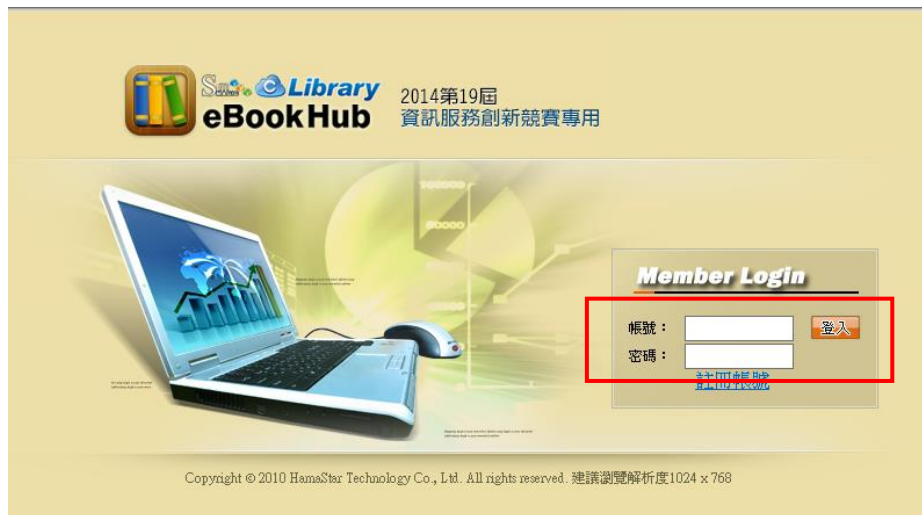
C. 在平板電腦上如何下載電子書說明：

1. 請到平板電腦的 APP store/Google Play 先下載「eBookHub」APP 應用程式。



2. 以 Safari 或網際網路開啟網頁

(<http://ebookhub.hamastar.com.tw/ict2014/>)，以註冊的帳號密碼進行登入。



3. 登入後，點選域下載的檔案，即自動下載到 eBookHub 中，這樣就可以作閱讀了。

全部 ▾ 檔案名稱： 搜尋 上傳檔案： 瀏覽... 上傳

裝置	檔案名稱	上傳時間	功能
Android	藥尾酒.apa	2012/7/20	刪除